



This PDF is generated from authoritative online content, and is provided for convenience only. This PDF cannot be used for legal purposes. For authoritative understanding of what is and is not supported, always use the online content. To copy code samples, always use the online content.






# Workforce Management Web for Supervisors (Classic) Help

Zugriffsrechte



# Zugriffsrechte

Im Bereich **Zugriffsrechte** werden die Geschäftsbereiche, Standorte und Teams angezeigt, auf die dem Benutzer Zugriff gewährt wurde. Verwenden Sie die Steuerelemente in der oberen rechten Ecke dieser Bereiche, um alle in diesem Thema beschriebenen Aufgaben auszuführen.

Steuerelemente im Bereich "Zugriffsrechte":

 <p><b>Sicherheitsberechtigungen für gewählten GB ohne Änderungen der Standorte entfernen</b></p>	<p>Klicken Sie auf diese Option, um die Zugriffsrechte des Benutzers für den ausgewählten Geschäftsbereich zu entfernen, aber die Zugriffsrechte für die Standorte innerhalb des GB beizubehalten.</p>
 <p><b>Zugriffsrechte hinzufügen</b></p>	<p>Klicken Sie auf diese Option, um den Bereich <b>Elemente auswählen, auf die Benutzern der Zugriff gewährt wird</b> zu öffnen, in dem Sie Benutzern Zugriffsrechte für ausgewählte Geschäftsbereiche, Standorte oder Teams innerhalb des Unternehmens gewähren können.</p> <div data-bbox="828 1018 1380 1123" style="border: 1px solid #ccc; padding: 5px; margin-top: 10px;"> <p><b>Tipp</b> Objekte, für die der Benutzer bereits Zugriffsrechte hat, werden in diesem Bereich nicht angezeigt.</p> </div>
 <p><b>Zugriffsrechte für die gewählten Objekte entfernen</b></p>	<p>Klicken Sie auf diese Option, um die Zugriffsrechte des Benutzers für die ausgewählten Objekte zu entfernen.</p>
 <p><b>Hilfe</b></p>	<p>Klicken Sie auf diese Option, um ein Hilfethema zum Bereich <b>Zugriffsrechte</b> anzuzeigen.</p>
 <p><b>Jetzt speichern</b></p>	<p>Klicken Sie auf diese Option, um etwaige an den Zugriffsrechten des Benutzers vorgenommene Änderungen zu speichern.</p>

Steuerelemente im Bereich "Elemente auswählen, auf die Benutzern der Zugriff gewährt wird"

 <p><b>Anwenden</b></p>	<p>Klicken Sie auf diese Option, um dem Benutzer Zugriffsrechte für die ausgewählten Elemente zuzuweisen.</p>
 <p><b>Schließen</b></p>	<p>Klicken Sie auf diese Option, um diesen Bereich zu schließen, ohne die Änderungen zu übernehmen.</p>



**Hilfe**

Klicken Sie auf diese Option, um ein Hilfethema zu diesem Bereich anzuzeigen.